

# 「倍数のめがね」の台紙

0	1	2	3	4	5	6	7	8	9
10	11	12	13	14	15	16	17	18	19
20	21	22	23	24	25	26	27	28	29
30	31	32	33	34	35	36	37	38	39
40	41	42	43	44	45	46	47	48	49
50	51	52	53	54	55	56	57	58	59
60	61	62	63	64	65	66	67	68	69
70	71	72	73	74	75	76	77	78	79
80	81	82	83	84	85	86	87	88	89
90	91	92	93	94	95	96	97	98	99

※この台紙は色のついた用紙に印刷すると、それぞれの倍数のめがねを重ねた時に見やすくなります。ラミネートする場合は色のついた普通紙を、ラミネートしない場合は、色のついた厚紙を使います。以下の用紙は全て B5 判です。

# ( ) の倍数のめがね



※次ページと両面印刷します。ラミネートする場合は普通紙を、ラミネートしない場合は、少し厚めの用紙を使います（厚紙を使うと切り抜きにくくなります）。

第1種 うら

9	8	7	6	5	4	3	2	1	0
19	18	17	16	15	14	13	12	11	10
29	28	27	26	25	24	23	22	21	20
39	38	37	36	35	34	33	32	31	30
49	48	47	46	45	44	43	42	41	40
59	58	57	56	55	54	53	52	51	50
69	68	67	66	65	64	63	62	61	60
79	78	77	76	75	74	73	72	71	70
89	88	87	86	85	84	83	82	81	80
99	98	97	96	95	94	93	92	91	90


※表の（ ）の倍数を全部見つけて、数字を○でかこみます。その数字がある正方形のわくをカッターでていねいに切りぬきます。使う時は、ひっくり返して「倍数のめがねの台紙」に重ねます。

# ( ) の倍数のめがね

0	1	2	3	4	5	6	7	8	9
10	11	12	13	14	15	16	17	18	19
20	21	22	23	24	25	26	27	28	29
30	31	32	33	34	35	36	37	38	39
40	41	42	43	44	45	46	47	48	49
50	51	52	53	54	55	56	57	58	59
60	61	62	63	64	65	66	67	68	69
70	71	72	73	74	75	76	77	78	79
80	81	82	83	84	85	86	87	88	89
90	91	92	93	94	95	96	97	98	99


※ ( ) の倍数を全部見つけて、数字を○でかこみます。その数字がある正方形のわくをカッターでいねいに切りぬきます。できあがったら「倍数のめがねの台紙」に重ねてみましょう。ラミネートする場合は普通紙を、ラミネートしない場合は、少し厚めの用紙を使います（厚紙を使うと切り抜きにくくなります）。

## 2の倍数のめがね




※灰色の部分を持ちぬいて「倍数のめがねの台紙」に重ねます。ラミネートする場合は普通紙を、ラミネートしない場合は、少し厚めの用紙を使います（厚紙を使うと切り抜きにくくなります）。

# 3の倍数のめがね




※灰色の部分を持ちぬいて「倍数のめがねの台紙」に重ねます。ラミネートする場合は普通紙を、ラミネートしない場合は、少し厚めの用紙を使います（厚紙を使うと切り抜きにくなります）。

## 4の倍数のめがね



※灰色の部分を持ちぬいて「倍数のめがねの台紙」に重ねます。ラミネートする場合は普通紙を、ラミネートしない場合は、少し厚めの用紙を使います（厚紙を使うと切り抜きにくくなります）。


# 5の倍数のめがね



※灰色の部分を持ちぬいて「倍数のめがねの台紙」に重ねます。ラミネートする場合は普通紙を、ラミネートしない場合は、少し厚めの用紙を使います（厚紙を使うと切り抜きにくくなります）。




# 6の倍数のめがね




※灰色の部分を持ちぬいて「倍数のめがねの台紙」に重ねます。ラミネートする場合は普通紙を、ラミネートしない場合は、少し厚めの用紙を使います（厚紙を使うと切り抜きにくくなります）。

# 7の倍数のめがね




※灰色の部分を持ちぬいて「倍数のめがねの台紙」に重ねます。ラミネートする場合は普通紙を、ラミネートしない場合は、少し厚めの用紙を使います（厚紙を使うと切り抜きにくくなります）。

# 8の倍数のめがね



※灰色の部分を持ちぬいて「倍数のめがねの台紙」に重ねます。ラミネートする場合は普通紙を、ラミネートしない場合は、少し厚めの用紙を使います（厚紙を使うと切り抜きにくくなります）。

# 9の倍数のめがね



※灰色の部分を持ちぬいて「倍数のめがねの台紙」に重ねます。ラミネートする場合は普通紙を、ラミネートしない場合は、少し厚めの用紙を使います（厚紙を使うと切り抜きにくくなります）。